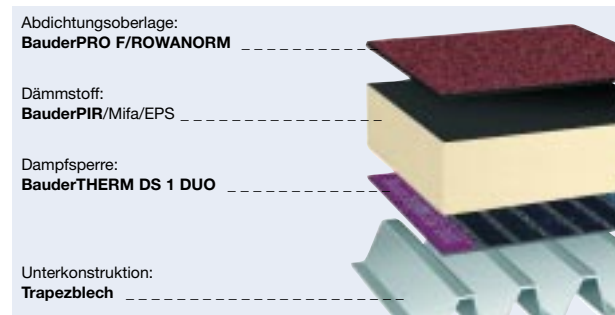


Flachdach-Systemaufbauten – Neubau

Auswahl: einlagige Systeme

Bauder NT1 - BIT

Einlagiges, hochwertiges Bitumen-Abdichtungssystem auf unterschiedlichen Dämmstoffen, mechanisch befestigt



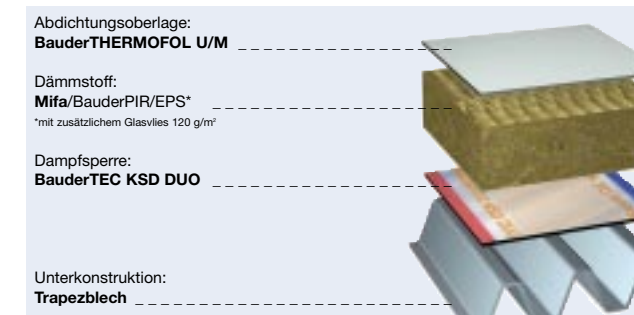
Bauder NT1 - FPO

Einlagiges, hochwertiges Kunststoff-Abdichtungssystem (FPO) auf unterschiedlichen Dämmstoffen, mechanisch befestigt



Bauder NT1 - PVC

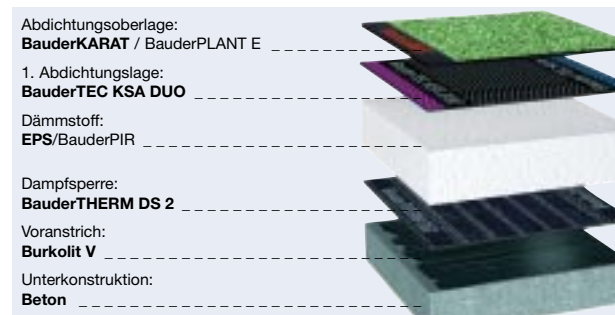
Einlagiges Kunststoff-Abdichtungssystem (PVC) auf unterschiedlichen Dämmstoffen, mechanisch befestigt



Auswahl: zweilagige Systeme

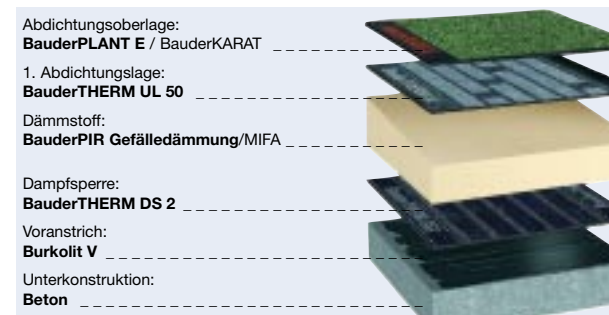
Bauder NB2 - TEC

Zweilagiges, hochwertiges Bitumen-Abdichtungs-System auf aluminiumkaschiertem PIR oder auf EPS



Bauder NB2 - THERM

Zweilagiges, hochwertiges Bitumen-Abdichtungs-System auf PIR-Gefälle oder auf Mineralfaser



Bei der Vielzahl an Bauder-Systemaufbauten für Neubau und Sanierung ist es nicht möglich, alle Varianten hier abzubilden. Weitere Systemaufbaukombinationen und Fragen hierzu erläutert Ihnen gerne Ihr Bauder Fachberater.